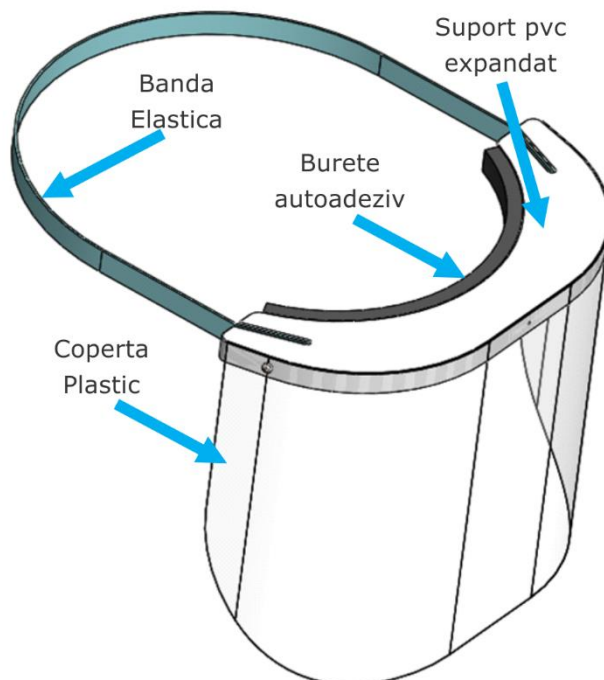
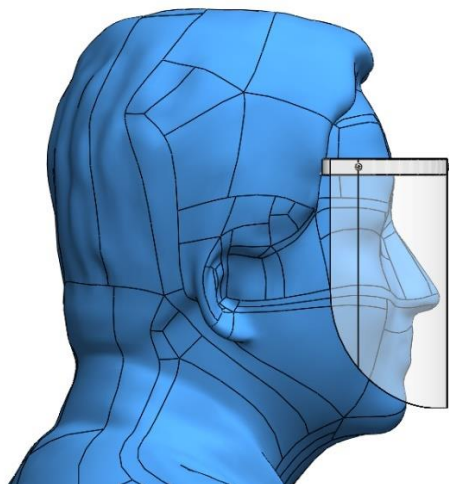


MASCA DE PROTECTIE



Ustensile necesare:

1. Unealta debitat (traforaj, cutter).
2. Foarfeca.
3. Surubelnita.
4. Marker.
5. Rola scotch transparent.
6. Rigla.

Materiale necesare:

Dimensiuni
-milimetri-

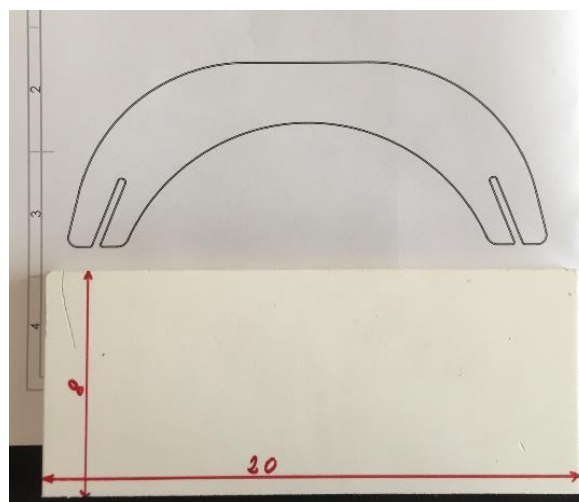
| | |
|------------------------------|-------------------|
| Placa pvc expandat (forex) | 80 x 200 x 10; |
| Banda de elastic | 30 x 300; |
| Coperta plastic transparent. | A4; |
| Holsuruburi (3 buc) | 2.5 sau 3.5 x 20; |
| Burete autoadeziv | 10 x 180. |

Se poate inlocui placa de pvc expandat cu orice burete de densitate foarte mare
Banda elastica si buretele autoadeziv se vand in rola sau la metru
Holsuruburile de preferinta sa fie cu capul cat mai mare

Pas cu pas

1. Se printeaza pagina 4 (care continue sablonul pentru decupare) din prezentul document, se lipeste pe placa de pvc expandat, dimensiunile materialului brut 80mm cu 200mm, dupa care se incepe debitarea dupa contur.


Pe youtube aveti la <https://youtu.be/3c-b0Lb1zUs> un filmulet ajutorator.



2. Se traseaza cu marker pe doua colturi de pe latura lunga a copertii transparente cu ajutorul piesei din pvc




3. Se taie colturile copertei de plastic



4. Se taie elasticul la o lungime de aproximativ 300mm.




5. Pliem elasticul si il introducem capetele acestuia in cele doua caneluri.



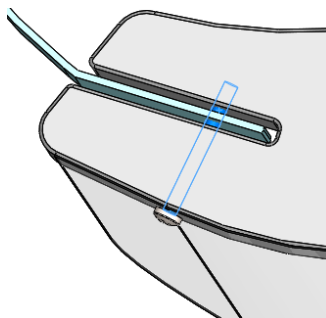
6. Semnam cu un marker jumatarea copertei de plastic si centrul piesei din pvc expandat.



7. Se fixeaza coperta transparenta pe cantul piesei de pvc cu ajutorul primului holsurub in marjajele trasate anterior.



8. Fixam si celelalte doua holsuburi in capete astfel incat odata cu fixarea copertei transparente sa fixam si elasticul cu ajutorul acestora conform schitei de mai jos.

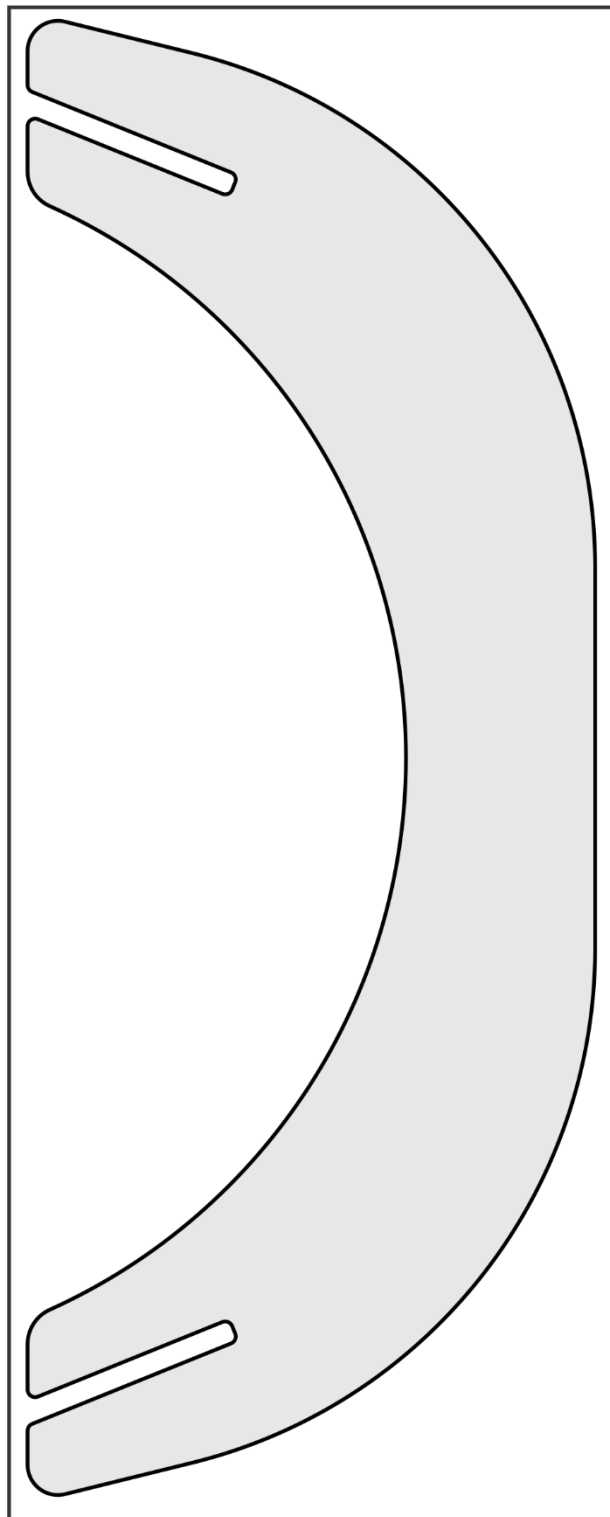




9. Dezlipim banda de protectie de pe buretele autoadeziv, dupa care lipim buretele pe cantul interior al piesei din pvc expandat



Sablon pentru decupare



Link-uri utile unde puteti gasi materialele necesare.

Pentru placi de PVC expandat

<https://depo-materiale-constructii.ro/placi-rigide-pvc-expandat/3576-placa-rigida-pvc-expandat-alb-10-mm.html>

Pentru banda elastica

<http://www.mercurie-online.ro/cumpara/elasticlat-30mm-25metri-rola-cod-0431-1095>

https://www.emidale.ro/croitorie/elastic-benzi-elastice/elastic/elastic-20-mm-25-metrirola?fbclid=IwAR1faQufxja7vzx-40nmVX7fs_vZob_xsCxfJ-XlIE8nnFqBMQtagcw2M9Q

<http://www.mercurie-online.ro/cumpara/elastic-lat-20mm-25metri-rola-cod-0429-1093?fbclid=IwAR0cH7MGCAXWQsu7JwW4ThrhVVnBz-NFfPTJgEqhMMXQxTWFB0QqgkRE4dQ>

Pentru coperta transparenta

https://www.officedirect.ro/tehnica-de-birou/accesorii-indosariere/coperti-indosariere-cu-inele/coperti-plastic-transparent-a4-200-microni-opus?qclid=CjwKCAjwsMzzBRACEiwAx4ILG2bBWycMrdMUPseCxTqoOhX0ZHblvIyJnD-UCKnK46QldztPNwSA_xoCSEAQAvD_BwE&fbclid=IwAR38NJ9HGuDqOW2a_njiPhiX97zX0tcz9wSxzkcy1jO0hjAoRh6uoMI53F4

Pentru buretele autoadeziv

<https://www.tesa.com/ro-ro/consumer/garnituri-de-etanseizare-tesamoll-universal-profil-spuma.html>

Pentru Holsuruburi

<https://www.hornbach.ro/shop/Holsuruburi-universale-cu-cap-bombat-cruce-3-5x20-mm-otel-zincat-200-bucati/7818030/produs.html>

<https://www.dedeman.ro/ro/surub-pentru-lemn-autofiletant-din-otel-friulsider-vbu-2-5-x-20-mm/p/6015223>

Informatii suplimentare

Viziera noastra a fost testata doar sumar de catre echipa care a realizat prototipul.

Evident, viziera noastra NU este OMOLOGATA

In mod clar vizierele profesionale omologate sunt solutia corecta dar daca acestea vor lipsi hai sa avem si o solutie alternativa. Invitam companiile care au capacitate de productie in acest domeniu (publicitate) sa evalueze atat capacitatea cat si oportunitatea in zilele urmatoare.

Mai multe detalii despre subiect precum si eventuale update-uri sau alte proiecte utile la

<https://www.aft.ro/en/coronavirus>